

Modèle de décodeur : **F8600 HD**



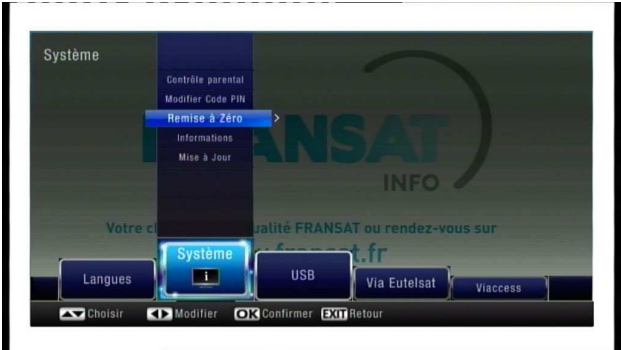

Fabricant du décodeur : **FUJIONKYO**



En cas de panne ou de problèmes techniques, contactez le SAV fabricant de votre décodeur : **0 825 081 801**

Si vous avez oublié votre **code PIN** nous vous invitons à appuyer **deux fois** sur la **touche bleue** de votre télécommande et de faire le code suivant : **4000**. Dès lors que votre **code PIN** ou le **code PIN** par défaut du décodeur est rentré, l'ensemble des données sont effacées, votre décodeur est alors remis à **zéro**.

Laissez-vous guider !

ÉTAPE 1	ÉTAPE 2
<p>Allumez votre téléviseur puis votre décodeur.</p> <p> Si l'écran d'accueil ne s'affiche pas automatiquement, vérifiez le branchement du cordon péritel ou HDMI et sélectionnez l'entrée auxiliaire de votre téléviseur avec la télécommande (touche AV, AUX ou Ext).</p>	<p>Accédez au menu principal et sélectionnez « Système ».</p> 
ÉTAPE 3	ÉTAPE 4
<p>Puis sélectionnez « Remise à Zéro ».</p> 	<p>Entrez votre code PIN.</p> 

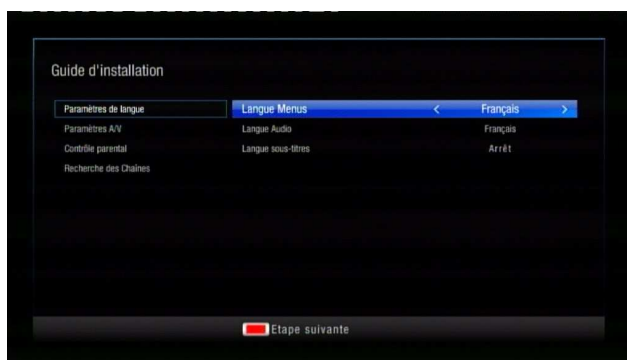
ÉTAPE 5

Sélectionnez « oui » pour confirmer



ÉTAPE 6

Le décodeur va redémarrer et lancer le processus d'installation.



Merci de vous référer à la **fiche d'installation**.



Besoin d'aide ou d'assistance ?
Pour des informations concernant l'offre FRANSAT,
Nous contacter :

 **N° magique Indigo 32 60** dites « Fransat »

Du lundi au vendredi de 9h à 18h - 0,15 EURO TTC/min