



Marque de la Clé TV : CGV
Modèle de la Clé TV : E-STICK 4K



IMPORTANT

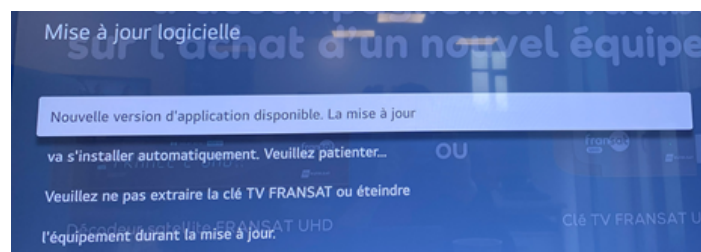
La Clé TV FRANSAT détecte automatiquement toute nouvelle mise à jour en diffusion par satellite.

La détection de la mise à jour peut être aussi lancée manuellement depuis le menu principal. Sélectionnez la rubrique « Paramètres avancés » puis la fonction « Mise à jour logicielle ».

Il est conseillé de procéder à la mise à jour de la Clé depuis les chaînes TV comme « FRANCE 2 » ou « FRANSAT INFO » sur la fréquence 11554 Mhz répéteur D06.

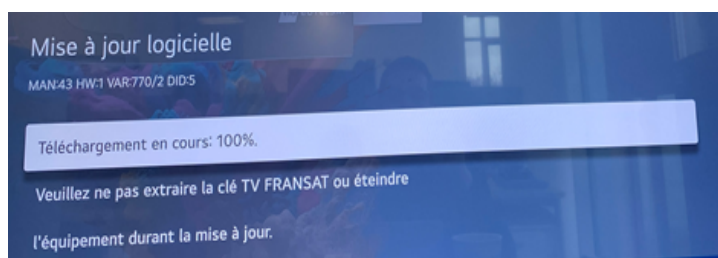
ÉTAPE 1

Nouvelle version d'application disponible. La mise à jour va s'installer automatiquement. Veuillez patienter... Veuillez ne pas extraire la Clé TV FRANSAT ou éteindre l'équipement durant la mise à jour.



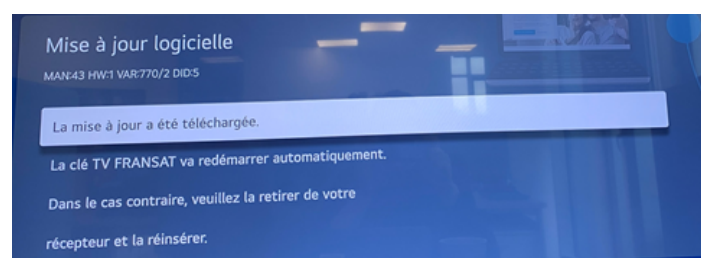
ÉTAPE 2

Patientez durant toutes les étapes suivantes et le chargement jusqu'à 100%



ÉTAPE 3

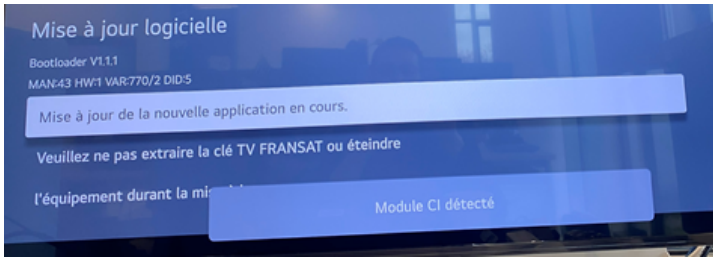
Vérification de l'application chargée



La mise à jour a été téléchargée. La clé TV FRANSAT va redémarrer automatiquement. Dans le cas contraire, veuillez retirer de votre récepteur et la réinsérer.

ÉTAPE 4

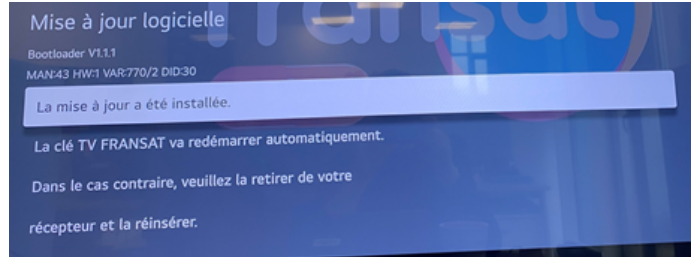
Installation de l'application



Mise à jour de la nouvelle application en cours.
Veuillez ne pas extraire la clé TV FRANSAT ou éteindre l'équipement durant la mise à jour.

ÉTAPE 5

Fin de mise à jour et redémarrage du module



La mise à jour a été installée.
La clé TV FRANSAT va redémarrer automatiquement.
Dans le cas contraire, veuillez retirer de votre récepteur et la réinsérer.