



**Marque du module** : ESSENTIEL B  
**Modèle du module** : Mini décodeur



## IMPORTANT

Le module CAM FRANSAT CI+ 1.3 détecte automatiquement toute nouvelle mise à jour en diffusion par satellite.

La détection de la mise à jour peut être aussi lancée manuellement depuis le menu du module. Sélectionnez la rubrique « Paramètres » puis la fonction « Mise à jour de l'application ».

Il est conseillé de procéder à la mise à jour du module depuis les chaînes TV comme « FRANCE 2 » ou « FRANSAT INFO » sur la fréquence 11554 Mhz répéteur D06.

## ÉTAPE 1

« Ok » pour confirmer la mise à jour



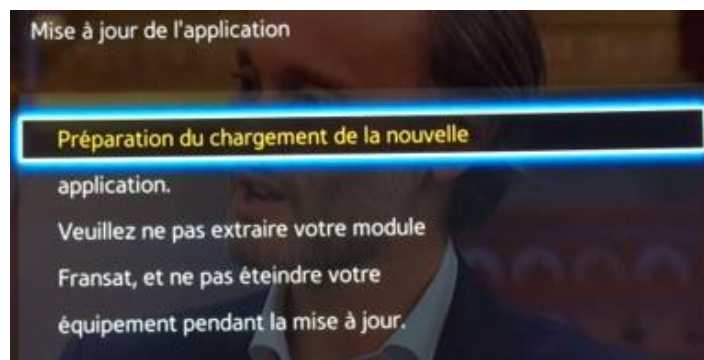
## ÉTAPE 2

Patientez durant toutes les étapes suivantes et le chargement jusqu'à 100%



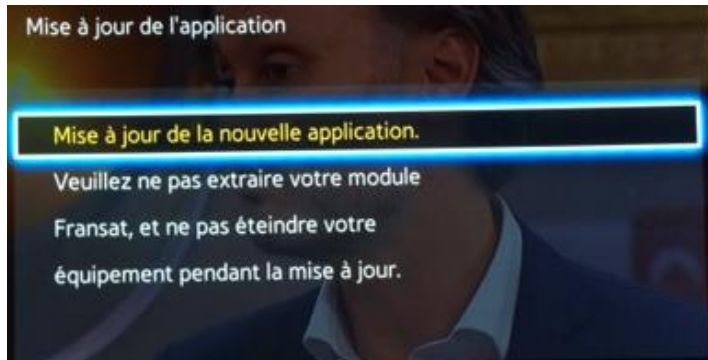
## ÉTAPE 3

Vérification de l'application chargée



## ÉTAPE 4

Installation de l'application



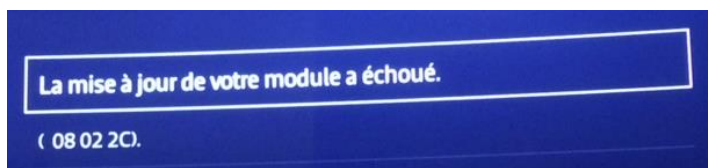
## ÉTAPE 5

Fin de mise à jour et redémarrage du module



## Résolution problème

Si le chargement reste bloqué à 0% puis affichage du message suivant, le téléviseur ne permet pas d'aller automatiquement sur la fréquence diffusant la mise à jour.



Le module s'arrêtera de désembrouiller.

Il est nécessaire d'extraire et de réinsérer le module du TV avec reprise de la séquence de mise à jour depuis une chaîne comme « France 2 »

## Vérification de la version logicielle

Vous pouvez vérifier la version logicielle via la sélection des menus suivants dans le module : Informations > Module > FRANSAT

